

ハリマ化成グループ株式会社



2023年3月期 第3四半期

決算説明資料



2023年1月31日

2023年3月期 第3四半期 主要財務指標



単位：百万円

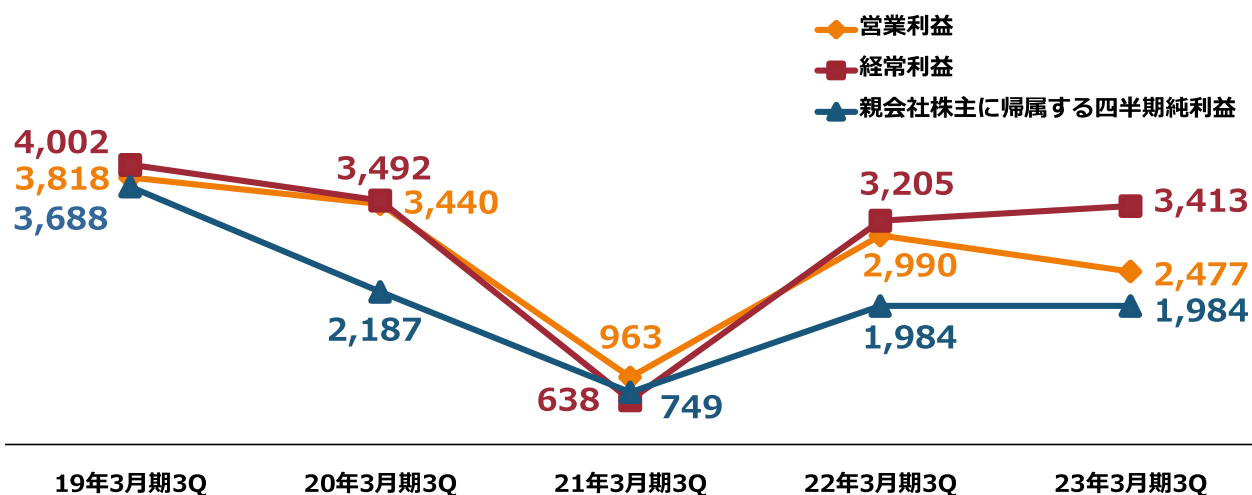
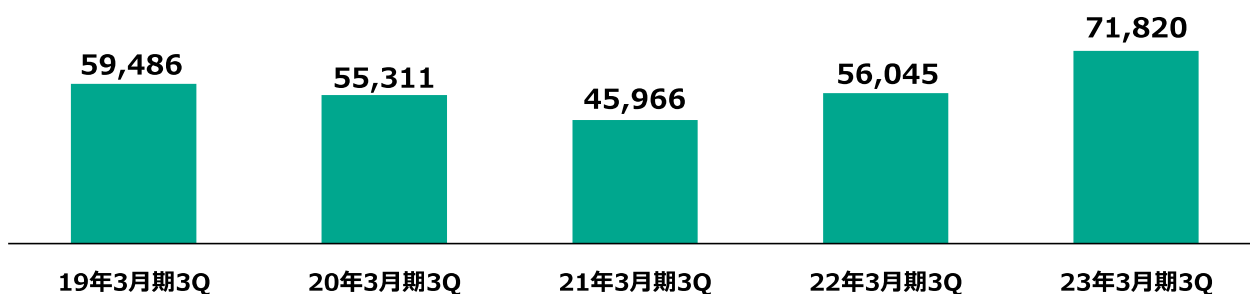
	2023年3月期 第3四半期	2022年3月期 第3四半期	前年同期比
売上高	71,820	56,045	+15,774 (+28.1%)
営業利益	2,477	2,990	▲513 (▲17.2%)
経常利益	3,413	3,205	+208 (+6.5%)
親会社株主に帰属する 四半期純利益	1,984	1,984	▲0 (▲0.0%)
1株当たり 四半期純利益	円 銭 79.67	円 銭 78.91	円 銭 +0.76
設備投資額	7,259	1,743	+5,516 (+316.5%)
減価償却費	1,794	1,599	+195 (+12.2%)
研究開発費	2,071	2,004	+66 (+3.3%)

2023年3月期 第3四半期 連結経営成績(5力年)



単位：百万円

売上高

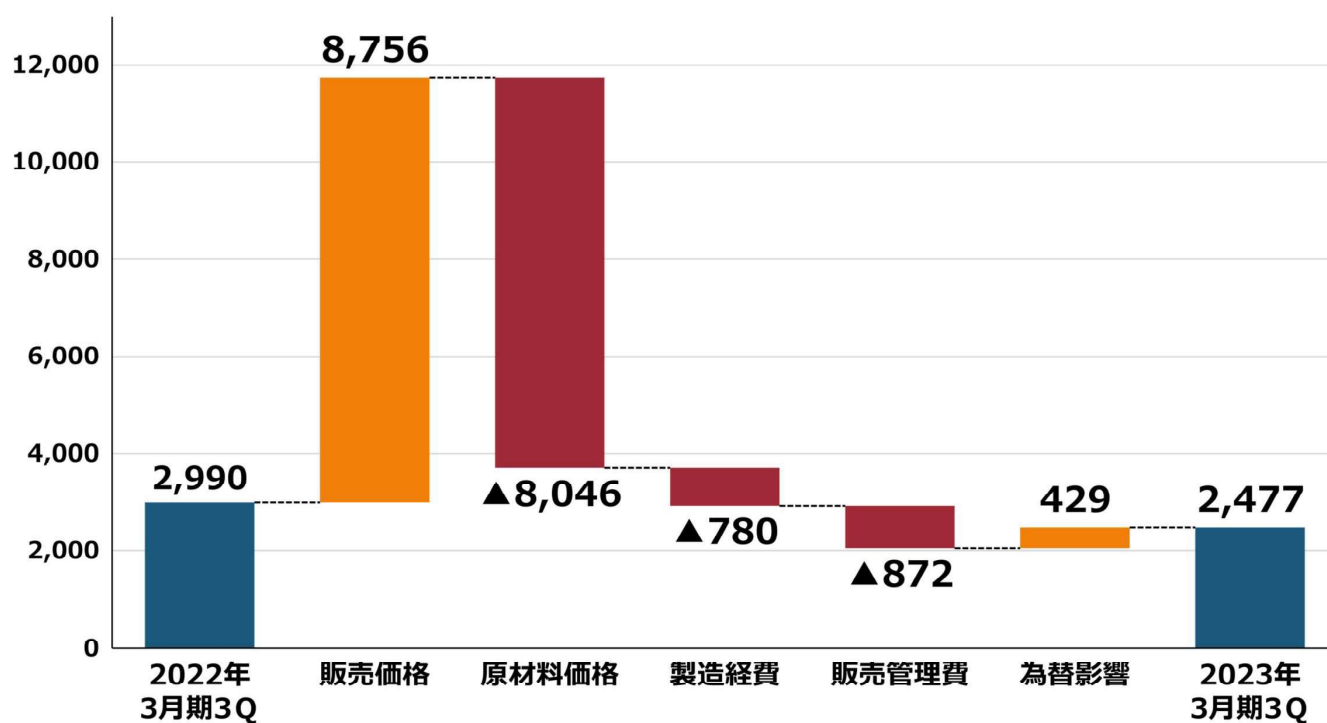


2

2023年3月期 第3四半期 営業利益増減分析



単位：百万円



3

2023年3月期 第3四半期 連結財政状態



単位：百万円

連結貸借対照表		2023年3月期 第3四半期	2022年3月期	前期末比
資産	流動資産	52,833	44,237	+8,595
	有形固定資産	25,894	23,401	+2,493
	無形固定資産	5,319	712	+4,606
	投資その他	10,367	10,552	▲185
総資産合計		94,415	78,905	+15,510
負債	流動負債	36,077	23,149	+12,927
	固定負債	14,781	15,650	▲869
	負債合計	50,858	38,800	+12,058
純資産合計		43,556	40,104	+3,452
自己資本比率 (%)		42.0%	46.6%	▲4.6%
1株当たり純資産 (円)		1,619.04	1,459.97	+159.07

受取手形及び売掛金：5,428百万円増
商品及び製品：1,250百万円増
原材料及び貯蔵品：1,696百万円増


顧客基盤：4,092百万円増

支払手形及び買掛金：789百万円増
短期借入金：10,130百万円増

長期借入金：864百万円減

4

2023年3月期 通期業績計画



単位：百万円

	2023年3月期 計画	2022年3月期 実績
売上高	99,000	76,093
営業利益	2,700	3,250
経常利益	3,400	3,433
親会社株主に帰属する 当期純利益	2,500	1,746
設備投資額	9,000	2,928
減価償却費	2,400	2,175
研究開発費	2,800	2,536
	2023年3月期 計画	2023年3月期 第3四半期 実績
為替レート	135.00円/米ドル	128.30円/米ドル

5

2023年3月期 配当の状況



単位：円

	2023年3月期	2022年3月期	2021年3月期
中間配当金	普通配当 19.00 記念配当 2.00 配当合計 21.00	19.00	19.00
期末配当金	(予想) 普通配当 19.00 記念配当 2.00 合計 21.00	19.00	19.00
年間配当金	(予想) 普通配当 38.00 記念配当 4.00 合計 42.00	38.00	38.00

6

2023年3月期 第3四半期 部門別売上高・営業利益



単位：百万円

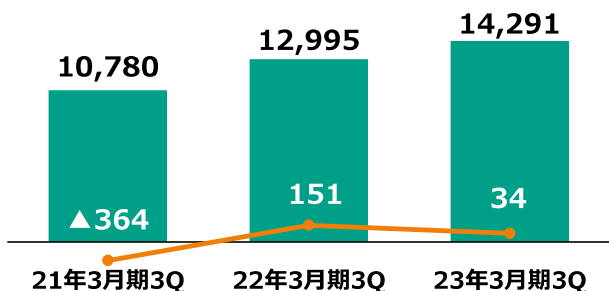
部門	売上高			営業利益又は損失(▲)		
	2023年3月期 第3四半期	2022年3月期 第3四半期	前年同期比	2023年3月期 第3四半期	2022年3月期 第3四半期	前年同期比
樹脂化成品	14,291	12,995	+1,295 (+10.0%)	34	151	▲116 (▲77.4%)
製紙用薬品	18,940	15,546	+3,393 (+21.8%)	1,311	1,352	▲41 (▲3.1%)
電子材料	6,616	4,762	+1,853 (+38.9%)	202	499	▲296 (▲59.4%)
ローター	30,368	21,600	+8,767 (+40.6%)	1,714	1,739	▲24 (▲1.4%)
その他	1,749	1,175	+574 (+48.9%)	▲3	7	▲10 (-)
調整	▲146	▲35	▲110 (-)	▲782	▲759	▲23 (-)
合計	71,820	56,045	+15,774 (+28.1%)	2,477	2,990	▲513 (▲17.2%)

7

2023年3月期 第3四半期 部門別売上高



樹脂化成品事業

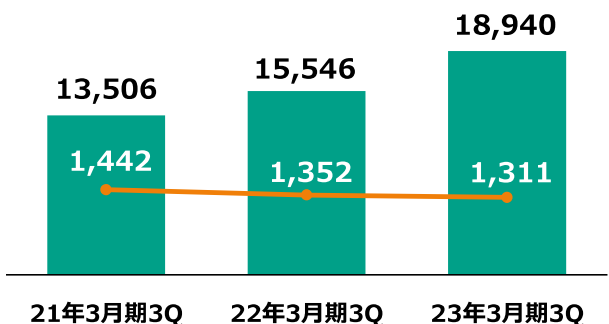


■ 売上高
— 営業利益又は損失(▲)
単位：百万円

前年同期比

- ・ 塗料用樹脂
- ・ 印刷インキ用樹脂
- ・ 合成ゴム用乳化剤
→ 売上増加

製紙用薬品事業

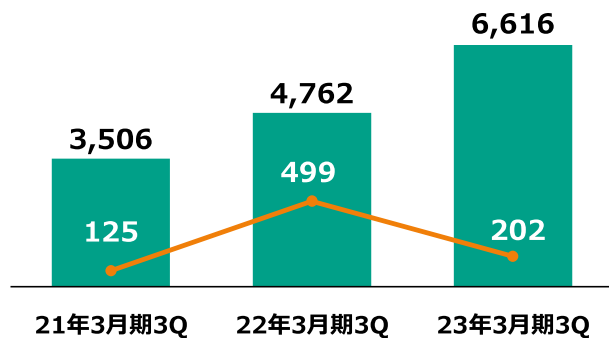


- ・ 紙力増強剤
国内,中国
→ 売上増加
- ・ サイズ剤
国内,米国
→ 売上増加

2023年3月期 第3四半期 部門別売上高



電子材料事業

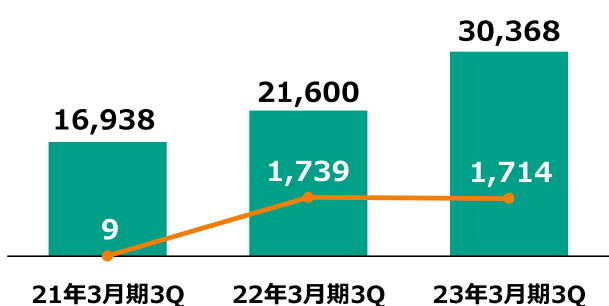


■ 売上高
— 営業利益
単位：百万円

前年同期比

- ・ はんだ付け材料
- ・ 熱交換器用ろう付け材料
- ・ 半導体用機能性樹脂
→ 売上増加

ローター

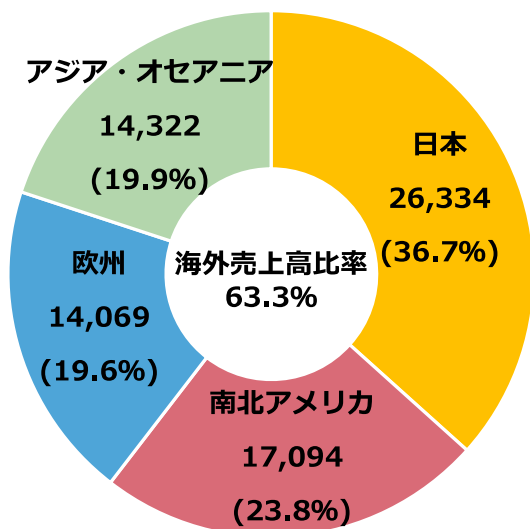


- ・ 粘接着剤用樹脂
- ・ 印刷インキ用樹脂
→ 売上増加



2023年3月期 第3四半期 売上高

合計 71,820百万円



2022年3月期 第3四半期 売上高

合計 56,045百万円

